

Stappenplan

Je keuze bekijken

Stap 1

Je gaat naar de website: www.donorregister.nl

Je ziet dit scherm:



The screenshot shows the Donorregister website interface. At the top right, there is a logo for the Donorregister, Ministerie van Volksgezondheid, Welzijn en Sport. Below the logo is a search bar with the text 'Zoeken' and a magnifying glass icon. The main content area is divided into two columns. The left column is titled 'Ga naar' and contains a list of navigation options: 'Vul uw keuze in met DigiD', 'Vraag een papieren formulier aan', 'Bekijk hoe u in het register staat', 'Verander uw keuze', and 'Information in other languages'. A black arrow points from the 'Bekijk hoe u in het register staat' option to the right. The right column is titled 'U kiest hoe u in het register staat' and contains a paragraph of text: 'Vul net als de acht miljoen mensen die het al hebben gedaan een keuze in. Heeft u hulp nodig bij het invullen? Vraag iemand uit uw omgeving of neem contact met ons op, nu de bibliotheken tijdelijk dicht zijn.' A white heart icon is visible in the background of the right column.

Je klikt op: **Bekijk hoe u in het register staat.**

Lees verder op de volgende bladzijde. →

Stap 2

Je ziet dit scherm:

Uw keuze bekijken

U kunt zelf uw keuze bekijken op deze website met DigiD. Of u kunt uw keuze opvragen bij het Donorregister.

1. Bekijk uw keuze op deze website met DigiD

- [U logt in met DigiD.](#)
- U ziet gelijk uw keuze.
- U kunt uw keuze ook downloaden.

Bekijk uw keuze ←

2. Opvragen van uw keuze

- [Vul het aanvraagformulier op deze website in.](#) ←
- Selecteer als onderwerp: 'Bevestiging van uw keuze per post ontvangen'.
- Vul alle andere gegevens in op het formulier.
- Daarna ontvangt u een brief met uw keuze op het adres waar u bij de gemeente ingeschreven staat.

Je kunt je keuze bekijken op 2 manieren:

1. Je gebruikt internet met DigiD.
Je klikt op de knop: **Bekijk uw keuze.**
Je leest verder op **bladzijde 3.**
2. Je gebruikt een formulier.
Je klikt op de link: **Vul het aanvraagformulier op deze website in.**
Je leest verder op **bladzijde 5.**

DigiD

Stap 3

Je ziet dit scherm:



Je klikt op: **Inloggen met DigiD**.

Lees verder op de volgende bladzijde. 

Stap 4

Je ziet dit scherm:



Je klikt op de manier waarop je wilt inloggen.

Stap 5

Je logt in met je DigiD.

Je volgt de stappen in de app.

Of op de website.

Daarna zie je het scherm met je keuze.

Je bent nu klaar.

Formulier

Stap 3

Je ziet dit scherm:

Aanvraagformulier

Selecteer het onderwerp *


Bevestiging van mijn keuze per post ontvangen

Papieren formulier per post ontvangen

Voorletters *

Tussenvoegsel

Achternaam *

Geboortedatum * DD-MM-JJJJ  ?

Postcode & huisnummer * ?

Eventuele opmerkingen

E-mail *

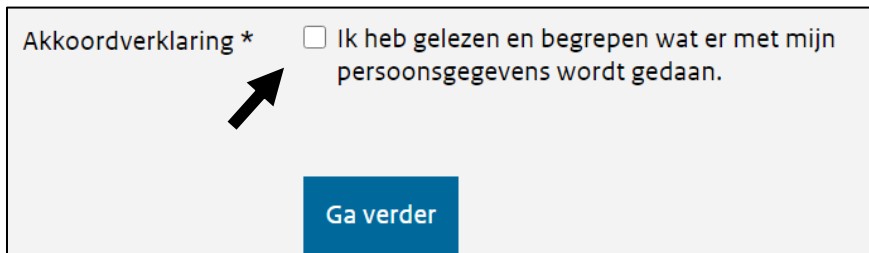
Je klikt op het bolletje bij: **Bevestiging van mijn keuze per post ontvangen.**

En je vult je gegevens in.

Lees verder op de volgende bladzijde. 

Je gaat verder naar beneden op de website.

Je ziet dit scherm:



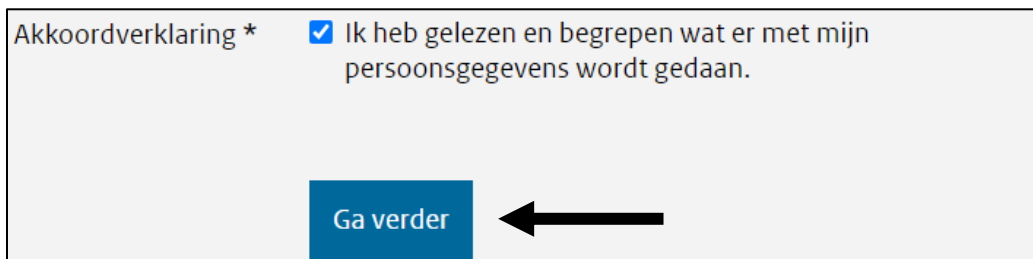
A screenshot of a web form. On the left, the text 'Akkoordverklaring *' is displayed. To its right is a checkbox that is currently unchecked. Next to the checkbox is the text 'Ik heb gelezen en begrepen wat er met mijn persoonsgegevens wordt gedaan.' Below this text is a blue button with the white text 'Ga verder'. A black arrow points from the button towards the checkbox.

Je klikt op het hokje: **Ik heb gelezen en begrepen wat er met mijn persoonsgegevens wordt gedaan.**

Dit betekent dat je het goed vindt dat je gegevens worden gebruikt. Je gegevens worden gebruikt om je keuze te sturen met de post.

Stap 4

Je ziet dit scherm:



A screenshot of the same web form as above. The checkbox is now checked with a blue checkmark. The text 'Ik heb gelezen en begrepen wat er met mijn persoonsgegevens wordt gedaan.' remains the same. The blue 'Ga verder' button is now highlighted, and a black arrow points from the right towards the button.

Je klikt op: **Ga verder.**

Je ontvangt je keuze met de post.

Koraal
Valkstraat 14
6135 GC Sittard
Postbus 5109
6130 PC Sittard
info@koraal.nl
koraal.nl

Dit stappenplan is goedgekeurd door deskundigen van Koraal.



Gemaakt in Taal voor allemaal.
www.taalvoorallemaal.com