

Stappenplan: Keuze maken

Manier 1: Je gebruikt internet met DigiD

Stap 1

Je gaat naar de website: www.donorregister.nl

Je ziet dit scherm:



Je klikt op: **Vul uw keuze in met DigiD.**

Stap 2

Je ziet dit scherm:



Je klikt op: **Inloggen met DigiD.**

Lees verder op de volgende bladzijde. →

Stap 3

Je ziet dit scherm:



Je klikt op de manier waarop je wilt inloggen.

Stap 4

Je logt in met je DigiD.

Je volgt de stappen in de app.

Of op de website.

Lees verder op de volgende bladzijde. 

Stap 5

Je volgt de stappen verder op de website.

Je ziet dit scherm:



The screenshot shows a web form with three distinct sections, each with a blue heading and a grey background. The first section is titled 'Ja, ik wil donor worden' and contains the text 'U wilt donor worden. U kunt aangeven als u sommige organen en weefsels niet wilt doneren.' The second section is titled 'Nee, ik wil geen donor worden' and contains the text 'U wilt geen donor worden.' The third section is titled 'Iemand anders beslist' and contains the text 'U wilt dat iemand anders na uw overlijden voor u beslist of u wel of geen donor wordt.'

Je klikt op je keuze.

Je kunt kiezen uit 4 keuzes.

Maar je ziet maar 3 keuzes op het scherm.

Voor keuze 1 klik je op: **Ja, ik wil donor worden.**

Je leest dan verder op **bladzijde 4.**

Voor keuze 2 klik je op: **Nee, ik wil geen donor worden.**


Voor keuze 3 klik je op: **Iemand anders beslist.**

Voor keuze 4 klik je ook op: **Iemand anders beslist.**

Je vult je gegevens in.

Voor keuze 2, 3 en 4 ga je verder naar **stap 6 op bladzijde 5.**

Je ziet dit scherm:

 **Ja, ik wil donor worden**

U wilt donor worden. U kunt aangeven als u sommige organen en weefsels niet wilt doneren.

De volgende organen en weefsels wilt u doneren:

<input type="checkbox"/> alveesklier	<input type="checkbox"/> hart	<input type="checkbox"/> longen
<input type="checkbox"/> bloedvaten	<input type="checkbox"/> hartkleppen	<input type="checkbox"/> nieren
<input type="checkbox"/> botweefsel, kraakbeen en pezen	<input type="checkbox"/> huid	<input type="checkbox"/> oogweefsel
<input type="checkbox"/> darmen	<input type="checkbox"/> lever	<input type="checkbox"/> zenuwweefsel

Je klikt op de hokjes voor de organen en weefsels die je wilt doneren.

Je gaat verder naar beneden op de website.

Je ziet dit scherm:

Transplantatie-onderzoek * verplichte velden

Soms blijkt tijdens de donatie dat artsen een orgaan of weefsel toch niet kunnen gebruiken voor transplantatie. Mag het orgaan of weefsel in dat geval worden gebruikt voor transplantatie-onderzoek? *

Ja, dat vind ik goed

Nee, dat wil ik niet

[➔ Meer informatie over transplantatie-onderzoek](#)

Je kiest of onderzoekers je organen mogen gebruiken voor onderzoek.

Het onderzoek gaat over organen doneren aan zieke mensen.

Je klikt op het bolletje van je keuze.

Lees verder op de volgende bladzijde. 

Stap 6

Je gaat verder naar beneden op de website.

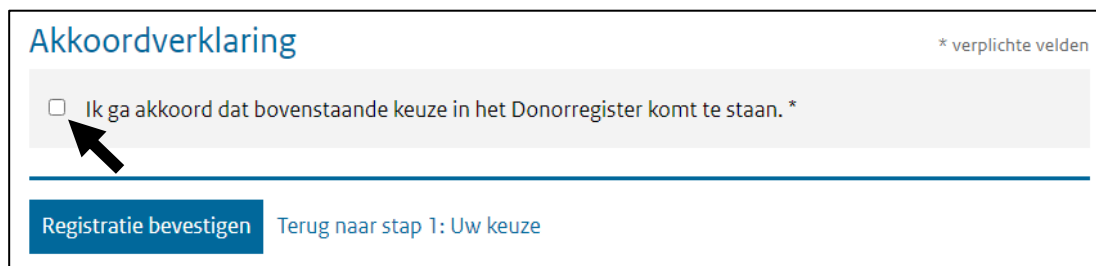
Je ziet dit scherm:



Je klikt op: **Gegevens controleren**.

Je gaat verder naar beneden op de website.

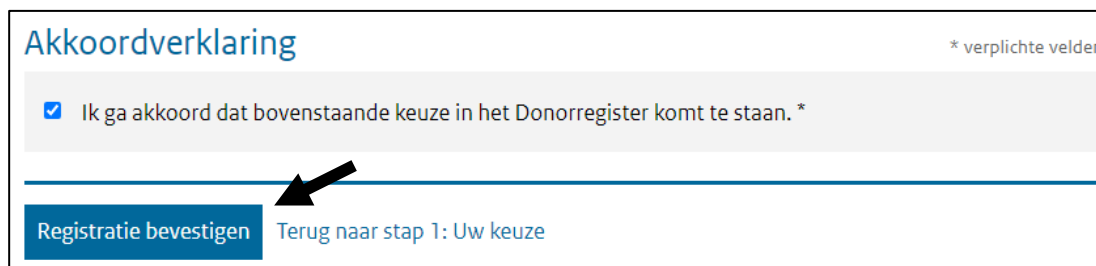
Je ziet dit scherm:

A screenshot of a form titled "Akkoordverklaring" with a subtitle "* verplichte velden". The form contains a single checkbox with the text "Ik ga akkoord dat bovenstaande keuze in het Donorregister komt te staan. *". The checkbox is currently unchecked. Below the checkbox are two buttons: "Registratie bevestigen" (highlighted in blue) and "Terug naar stap 1: Uw keuze". A black arrow points to the checkbox.

Je klikt op het hokje: **Ik ga akkoord dat bovenstaande keuze in het Donorregister komt te staan**.

Het aanklikken van dit hokje betekent dat je het eens bent met je keuze.

Je ziet dit scherm:

A screenshot of the same "Akkoordverklaring" form. The checkbox "Ik ga akkoord dat bovenstaande keuze in het Donorregister komt te staan. *" is now checked. The "Registratie bevestigen" button is highlighted in blue. A black arrow points to the "Registratie bevestigen" button.

Je klikt op: **Registratie bevestigen**.

Je keuze staat nu in het Donor-register.

Koraal
Valkstraat 14
6135 GC Sittard
Postbus 5109
6130 PC Sittard
info@koraal.nl
koraal.nl

Dit stappenplan is goedgekeurd door deskundigen van Koraal.



Gemaakt in Taal voor allemaal.
www.taalvoorallemaal.com